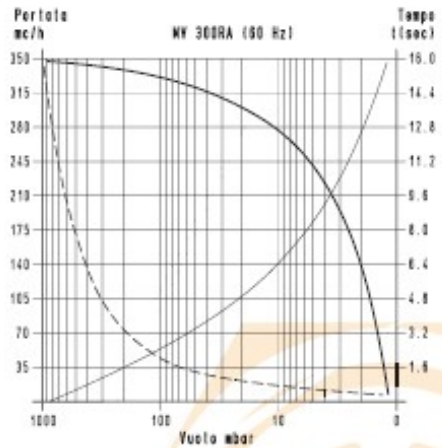
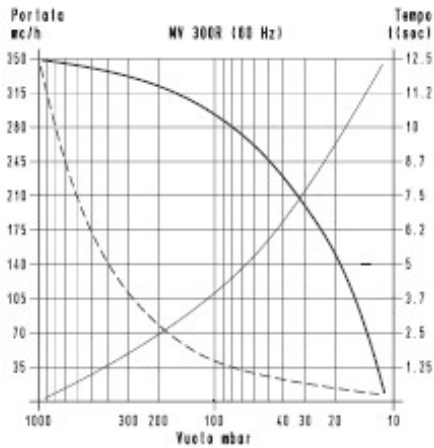
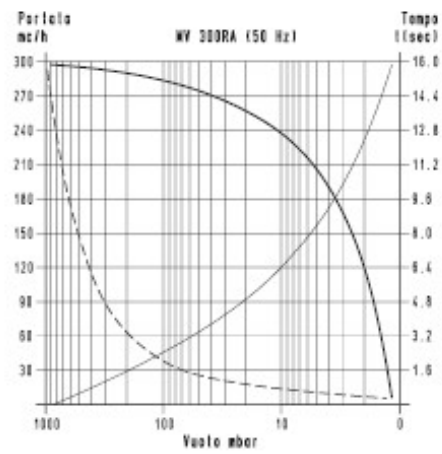
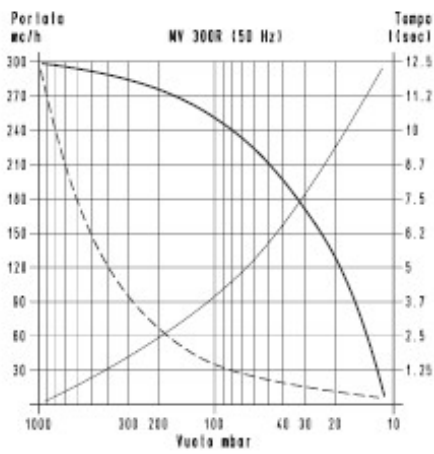


**POMPE PER VUOTO MV 300R e MV 300RA,  
A BAGNO D'OLIO**



Per i tempi di svuotamento di un volume V1 applicare la formula  $t = \frac{t \times V1}{100}$

- Curva relativa alla portata (riferita alla pressione di aspirazione)
- - - Curva relativa alla portata (riferita alla pressione di 1013 bar)
- Curva relativa al tempo di svuotamento di un volume di 100 litri

- V1: volume da svuotare (l)
- t1: tempo da calcolare (sec)
- t: tempo ricavato in tabella (sec)

Sono disponibili i disegni 3D sul sito [www.vuototecnica.net](http://www.vuototecnica.net)

